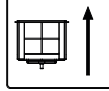
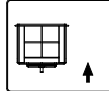
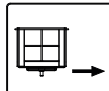
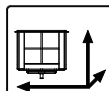
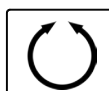
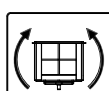
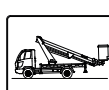
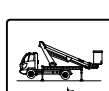




ZWEIWEG

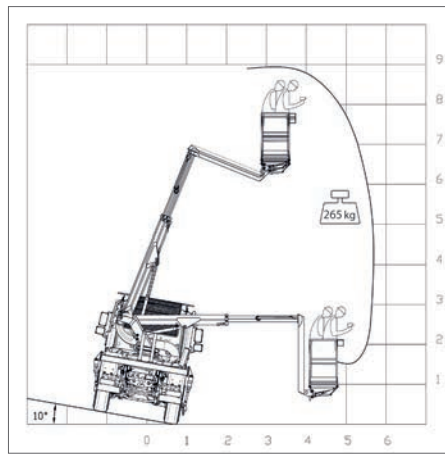
HUBMEISTER Hubarbeitsbühnen auf Unimog
HUBMEISTER aerial platforms at Unimog



HUBMEISTER HM 9 T

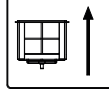
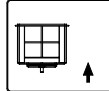
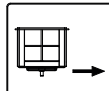
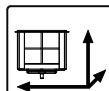
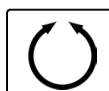
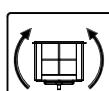
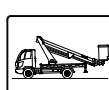
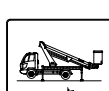
-  **Arbeitshöhe ***
Working height *
9,50 m
-  **Standhöhe ***
Stand height *
7,50 m
-  **Seitliche Reichweite * / ****
Lateral range * / **
5,60 m
-  **Arbeitskorbgröße**
Work basket size
1,40 x 0,70 x 1,10 m
1,60 x 0,80 x 1,10 m (optional)
-  **Schwenkbereich achsabgestützt**
Swivel range axle supported
230°
-  **Korbdrehung**
Basket rotation
-
-  **Fahrzeuglänge / -höhe ***
Vehicle length / height *
5,90 m / 3,30 m
-  **Zulässige Aufstellneigung ***
Permissible inclination *
10°

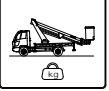

-  **Zulässiges Gesamtgewicht ***
Permissible gross weight *
< 7500 kg
 -  **Traglast / Personenzahl***
Load capacity / number of persons*
265 kg / 2
- * In Abhängigkeit vom Trägerfahrzeug
According to carrier vehicle
** In Abhängigkeit von der Traglast
According to load capacity

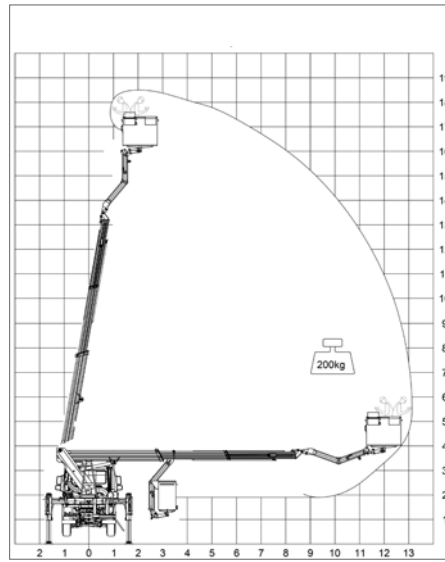


Weitere Arbeitsbühnen können nach Kundenvorgaben – nicht nur für den Straßeneinsatz – projiziert, konstruiert und produziert werden.

HUBMEISTER HM 18 TK

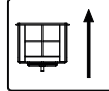
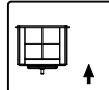
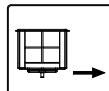
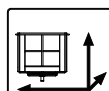
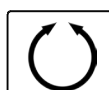
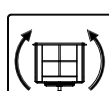

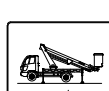
-  **Arbeitshöhe ***
Working height *
18,40 m
-  **Standhöhe ***
Stand height *
16,40 m
-  **Seitliche Reichweite * / ****
Lateral range * / **
13,20 m
-  **Arbeitskorbgröße**
Work basket size
1,40 x 0,70 x 1,10 m
1,60 x 0,80 x 1,10 m (optional)
-  **Schwenkbereich abgestützt**
Swivel range supported
500°
-  **Korbdrehung**
Basket rotation
2x 90°
-  **Fahrzeuglänge / -höhe ***
Vehicle length / height *
7,30 m / 3,40 m
-  **Zulässige Aufstellneigung ***
Permissible inclination *
5°



-  **Zulässiges Gesamtgewicht ***
Permissible gross weight *
> 7500 kg
 -  **Traglast / Personenzahl**
Load capacity / number of persons
200 kg / 2
- * In Abhängigkeit vom Trägerfahrzeug
According to carrier vehicle
** In Abhängigkeit von der Traglast
According to load capacity

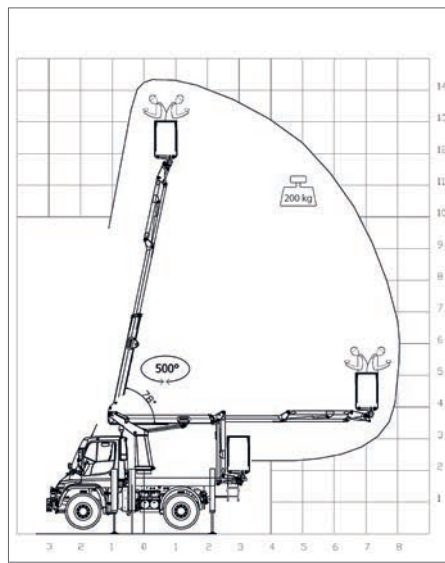


Further platforms may be developed, designed and manufactured according to customers' specifications – not only for road operation.

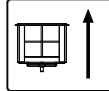
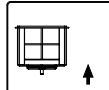
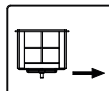
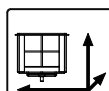
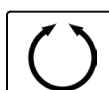
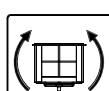
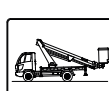
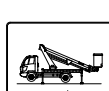
HUBMEISTER HM 15 TK



-  **Arbeitshöhe ***
Working height *
14,20 m
-  **Standhöhe ***
Stand height *
12,20 m
-  **Seitliche Reichweite * / ****
Lateral range * / **
9,10 m
-  **Arbeitskorbgröße**
Work basket size
1,40 x 0,70 x 1,10 m
1,60 x 0,80 x 1,10 m (optional)
-  **Schwenkbereich abgestützt**
Swivel range supported
500°
-  **Korbdrehung**
Basket rotation
2x 90°
-  **Fahrzeuglänge / -höhe ***
Vehicle length / height *
7,80 m / 3,60 m
-  **Zulässige Aufstellneigung ***
Permissible inclination *
5°

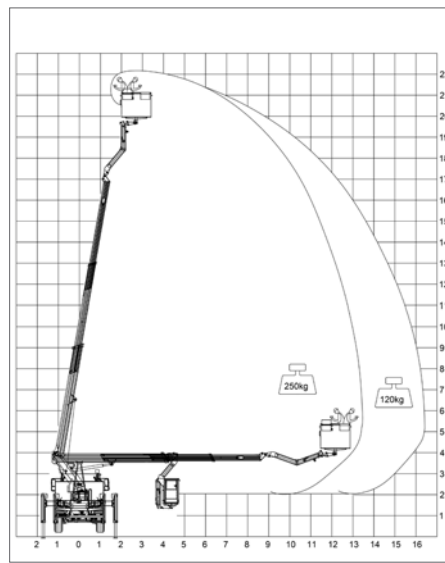
-  **Zulässiges Gesamtgewicht ***
Permissible gross weight *
< 7500 kg
 -  **Traglast / Personenzahl**
Load capacity / number of persons
200 kg / 2
- * In Abhängigkeit vom Trägerfahrzeug
According to carrier vehicle
** In Abhängigkeit von der Traglast
According to load capacity



HUBMEISTER HM 22 TK

-  **Arbeitshöhe ***
Working height *
22,50 m
-  **Standhöhe ***
Stand height *
20,50 m
-  **Seitliche Reichweite * / ****
Lateral range * / **
16,50 m
-  **Arbeitskorbgröße**
Work basket size
1,40 x 0,70 x 1,10 m
1,60 x 0,80 x 1,10 m (optional)
-  **Schwenkbereich abgestützt**
Swivel range supported
500°
-  **Korbdrehung**
Basket rotation
2 x 90°
-  **Fahrzeuglänge / -höhe ***
Vehicle length / height *
8,30 m / 3,75 m
-  **Zulässige Aufstellneigung ***
Permissible inclination *
5°

-  **Zulässiges Gesamtgewicht ***
Permissible gross weight *
> 7500 kg
 -  **Traglast / Personenzahl**
Load capacity / number of persons
280 kg / 2
- * In Abhängigkeit vom Trägerfahrzeug
According to carrier vehicle
** In Abhängigkeit von der Traglast
According to load capacity



Weitere Produkte – Bahntechnik

Further products – Railway technology



ZWEIWEG International GmbH & Co. KG

Oberbüscherhof 50
42799 Leichlingen
Germany
Telefon +49 2174 7909-0
info@zweiweg.de
www.zagro-group.com

